


DSCHILLY SPIELANLEITUNG

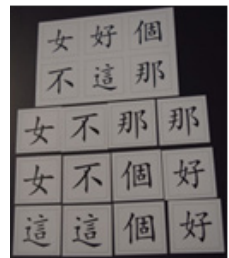
1. Kärtchenrichtung kontrollieren:

Auf der Rückseite der Kärtchen steht der Verlagsname PRONG PRESS. Die Richtung der Buchstaben und diejenige der chinesischen Zeichen stimmen überein.




2. Kärtchen sortieren:

Jede Vorlage hat sechs Zeichen und jedes Kärtchen ein Doppel und bildet so ein Paar. Wählen Sie diese sechs Zeichen-Paare aus.



3. Kärtchen vorbereiten:

Die Rückseite der Kärtchen zeigt nach oben; jetzt die Kärtchen mischen und verteilen



4. Kärtchen spielen:

Ein Spieler wählt zwei Kärtchen aus und legt sie mit der Vorderseite nach oben hin. Bei zwei verschiedenen Zeichen muss dieser Spieler die Kärtchen wieder umdrehen und zurücklegen.



5. Kärtchen gewinnen:

Ein Spieler wählt zwei Kärtchen aus und legt sie mit der Vorderseite nach oben hin. Bei zwei gleichen Zeichen, gewinnt der Spieler dieses Zeichen -Paar und legt es auf die Seite. Der Gewinner darf ein weiteres Mal spielen und zwei neue Kärtchen wählen. Sobald er zwei ungleiche Kärtchen aufdeckt, kommt der nächste Spieler an die Reihe. Und so weiter...Wer am meisten Kärtchen gewinnt, ist Dschilly-Meister.

